

11

,

,

_____， _____， _____， 2014
 。 31 ， 14 。 _____，
 _____ A₁。
 28497 ， 28497.0 。 1500 ，
 1132 。 2 ， 2 。
 () ， ， 0
 ， 0 ， 3 。
 12 ， 9 。

【注】1. 折合在校生数=普通本科生数+普通专科生数+硕士研究生数*1.5+博士研究生数*2+(学历教育本科生留学生数+非学历教育本科生留学生数)+(学历教育硕士研究生留学生数+非学历教育硕士研究生留学生数)*1.5+(学历教育博士研究生留学生数+非学历教育博士研究生留学生数)*2+函授学生数*0.1+夜大(业余)学生数*0.3+成人脱产学生数+中职在校生数+网络学生数*0.1+普通预科生数+进修生数。

2. 全日制在校生数=普通本、专科(职)生数+全日制硕士生数+全日制博士生数+(学历教育本科生留学生数)+学历教育硕士研究生留学生数+(学历教育博士研究生留学生数)+预科生数+成人脱产班学生数+进修生数+中职在校生数。

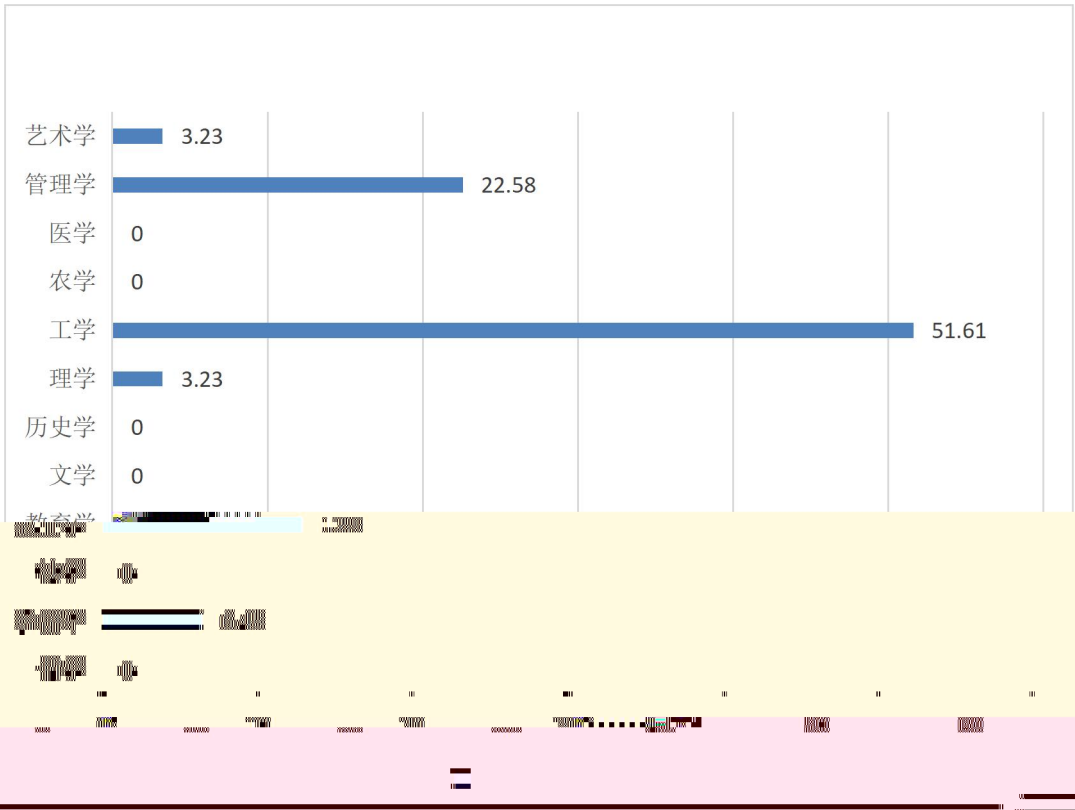
： _____ 。

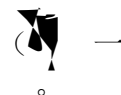
： _____ 。

： _____ 。

： _____ 。

3.23%、	0	0.00%、	16	51.61%、	1
22.58%、	1	3.23%、	2	6.45%、	7
0	0.00%、	4	12.90%、	0	0.00%、
0	0.00%。				





0 ; 0 , 0
 ※数据来源表 4-1-1 学科建设, 表 4-1-2 博士点、硕士点。
 0 , 1 。

2023-2024 26545 (4273 , 5028 ,
 三 9932 , 7312 , 0)。
 【注】此处数据统计不含新生。

28497 ,
 96.74%。
 ※数据来源表 1-6 本科生基本情况, 表 6-1 学生数量基本情况

1 ()。

1 一

:		()
		()
	:	
	()	
		0
()		0

() () ()



			()	()	()	
					100	


6

30

。 6

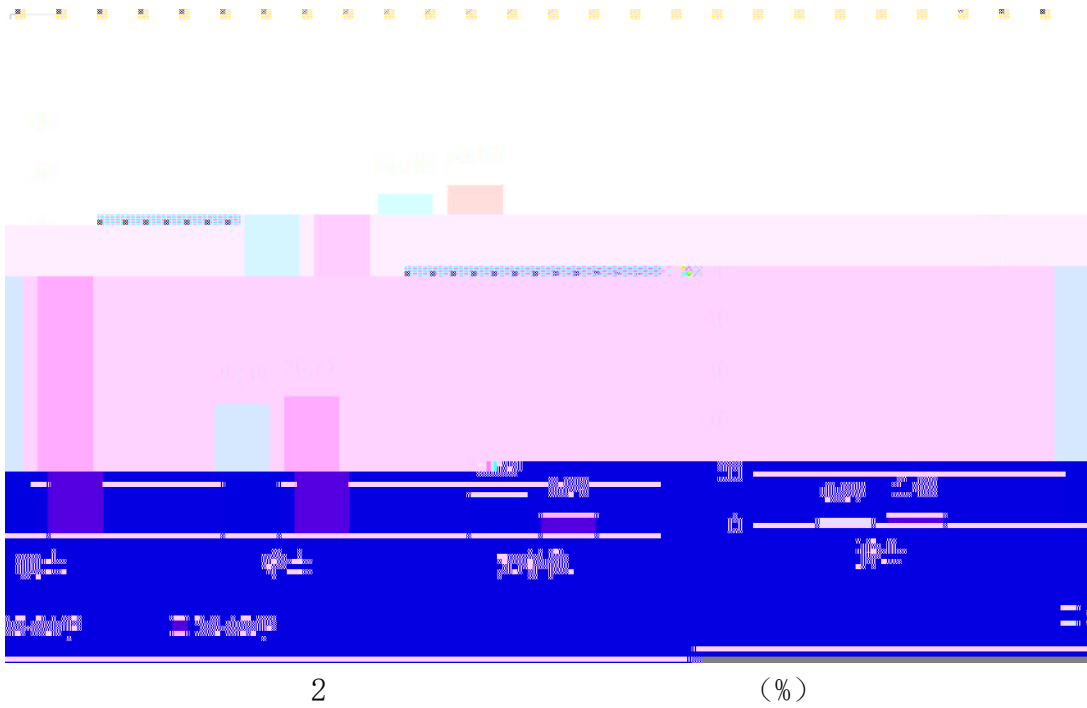
12

,



			(%)		(%)
	35 下				
	36-45				
	46-55				
	56 上				

2、 3、 4。





6 上 (%)

0.00%。 3 ， 、
 48.39%。 30 ， 146 ，
 57.94%。

【注】此表不统计网络授课。

2023 5732.6万 ， 932.92万 ，
 350.55万 。 2011.65 ，
 338.42 ， 127.16 。
 、 、 7。

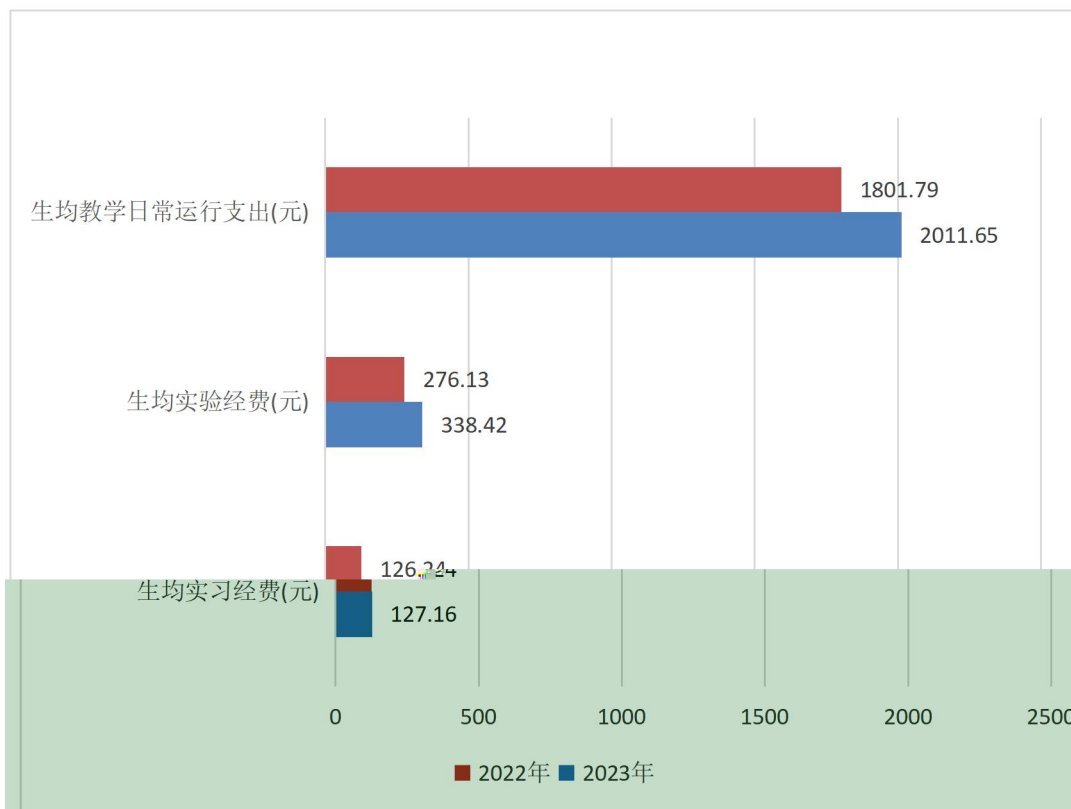


图7 近两年生均教学日常运行支出、生均实验经费、生均实习经费（元）

2024 年，163.50 万 m²，137.95 万 m²，73.07 万 m²。

() + ()

463095.63m²，121899.57m² (420.0m²)，186511.88m²。 32255.15m²。

110805.85m²。

28497 ， 57.38 (m²/)，25.64 (m²/)， 16.25 (m²/)， 、6.54 (m²/)， 1.13 (m²/)，3.89 (m²/)。 5。

5

	()	()
	1635031.35	57.38
	730749.56	25.64
	463095.63	16.25

	()	()
、	186511.88	6.54
	32255.15	1.13
	110805.85	3.89

0.57万 。 、 1.61 ，
1842.77万 ，
12.89%。
13442 () ， 1.614 ， 10
万 上 191 () ， 6973.72万 ， 27567
， 5853.68 。
0 ， 1 ，
0 ； 0 ，
1 。

2024 9 ， 4 ， 44393.65m²，
3826 。 317.70万 ， 120236.0
， 111.48 ； 80.98万 ， 1046.29万
， 16420.14 。 2023 24.36万 ，
145.95万 ， 下 82.90万 。

三、

“ ” 0 2.0 , 0 “ ” 2.0 , 0
“ ” 2.0 , 0 “ ” 2.0
“ ” 2.0 , 0 “ ” 2.0
2.0 。
30 , 0 , : /。

100.00%, 31 , 31 ,
0 , 0.00%。

2024 , 下 6 。
6 2024

	(%)	(%)	(%)		(%)	(%)	(%)

MOOC 169 , SPOC 0 。 , 0 。
、 、 938 、 9395
。

7。

		(%)	(%)	(%)
30 下		5.66	13.79	5.20
	上	8.68	0.61	8.68
31-60		76.46	25.86	82.52
	上	74.39	60.12	77.26
61-90		17.89	60.34	12.21
	上	16.93	39.26	14.06
90 上		0.00	0.00	0.07
	上	0.00	0.00	0.00

【注】此表不统计网络授课。

2023 年 2 月（ 一 ）。

93 人， 448 人，
 上 6 人， 21 人， 5 人， 23.81%，
 28.57%。

6807 人（ ）， 370 人
 45.95%， 398 人。
 8.86 。

、 86 ， 3367 。

— 2.4万 。 ， _____ 。

220 。 5 ， 17 ，

() 8 ， 0 ，

1 ， 0 ， 1 ， 0

， 0 ， 6 。

， 31) ， 320 (78 (47

159) 。

161 ，

0 ， 0 。 (—)

27 ， 5.40万 ， 0.00万 ， 5.40

万 。

8 2023 上 ()

	()		
--	-----	--	--

1018.06; 。 2698.77, 34.65 , 6.87 , 27.81 ;
6. 1619.81、

29.87;
_____, 11.50。 _____, 58.73;
2、 3。 _____ 23.44;

38.23%, 167.87, 64.18,
_____, 43.0。 _____ 83.0, _____
5。 _____
:

、
1 , 7 。 5 , 71.43%,
14.29%。

上 5 , 39 , 5 , 12.82%;
12.82%。
上 24 , 49 , 34 , 69.39%;
48.98%。
0 , 0 。

, 143 , 133 , 27567
207:1。
7 , 3 , 2.10%,
4.90%。 103 , 40 ,
27.97%, 72.03%。
8 ,
3562.13:1。

50.00%, 8 。 4 ,
上 0 , 0.00%。
77 。 2113 , 56
835 , 454349 。

2024 7312 , 6976 , 95.40%,
99.84%。

2024 8 31 , 79.23%。
____, 89.92%。 104 , 1.49%, ()
6 , 0.11%。

, 112 , 0.41%。
0 , 0.00%。 0.00%。 0 ,

1.

96.74%

2.

(1)

1

			(%)		(%)
			/		/
	35 下				
	36-45				
	46-55				
	56 上				

						下			下
				(%)					

3.

4

4. 19.73, 2
5. () 5662.65
6. (万) 1842.77
7. () 111.48
8. () 1002527
9. () 16.25, ()
) 1.48
10. () 2011.65
11. () 1)
- S0111'

420000

24. ()

25. ()

26.